



Како истовремено да испратите покана за регистрација на сите ваши пријатели

Почитувани корисници на нашиот портал,

Поканувањето на вашите пријатели да се регистрираат ви овозможува подобрување на вашиот личен кориснички статус, со што добивате поголеми попусти на секоја нарачка направена на Kupikniga.mk.

Процедурата за трансфер на csv фајлови преку кои можете истовремено да им испратите покана на сите контакти на вашиот меил е следна:

Чекор 1: Откако ќе се најавите со внесување на вашата корисничка е-адреса и лозинка, најпрвин одите во „Моја библиотека“, а потоа одбирате „Покани пријател“.

kupikniga.mk **БЕСПЛАТНА ДОСТАВА**
ЗА НАРАЧКИ НАД 990 ДЕН
ИЛИ 1000 МАКЕДОНСКИ

Почетна Нови Книги Топ 10 **Попусти** Вести Издавачи Книжари Пребарување Контакт Помош **Моја Библиотека**

Моја Библиотека Мој Профил Адреси на Достава Мои Нарачки Зачувани за подоцна Билтени **Покани пријател** Помош

Јован Филкоски
Член на купикнига од: 11.04.2012
[Промени го профилот](#)
[Контактирај со Купикнига](#)

Статус на член: Bronze **Попуст: 3 %**
Поканети пријатели кои се регистрирале: 4
Направени нарачки: 0.00 мкд.

Блиску сте до Silver членство

За да станете Silver член на Купикнига и да добиете попуст од **5 %** на сите нарачки треба да:

- поканите уште 6 пријатели кои ќе се регистрираат **Покани пријател**
- купите книги во вредност од 6000 мкд.

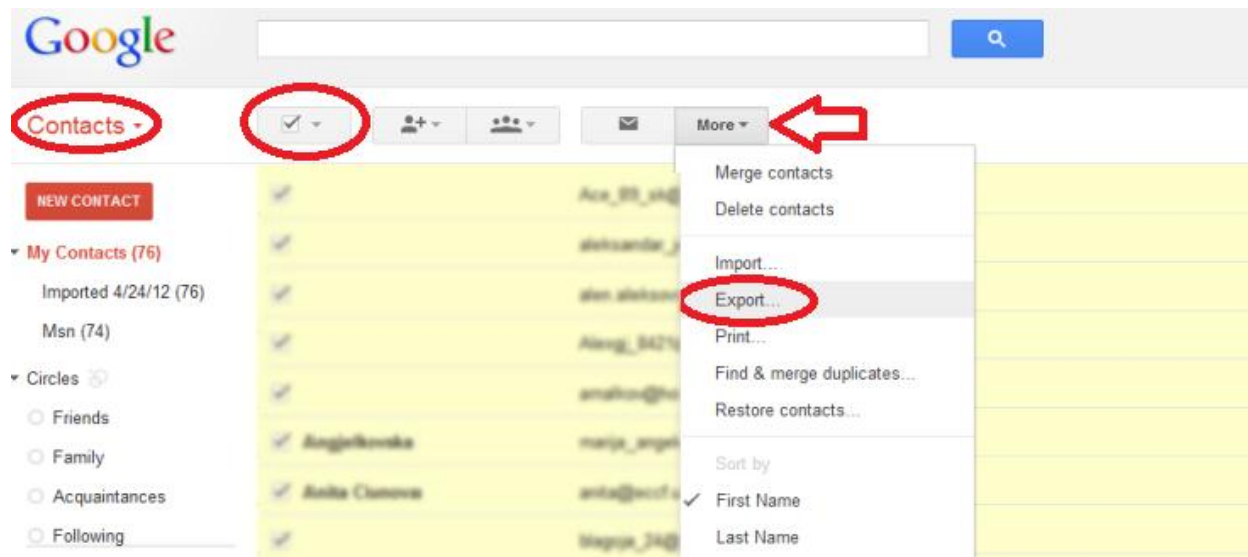
20%

Преглед на активности

Досега имате направено вкупно 0 нарачки [Мои Нарачки](#)
Имате 0 книги зачувани за подоцна [Зачувани за подоцна](#)

Чекор 1

Чекор 2: Потоа се логирате на вашата е-пошта (во случајов, Google Mail) и избирате “CONTACTS” од паѓачкото мени во горниот лев агол или одете на <https://www.google.com/contacts>. Потоа кликаете на “MORE” од понудените акции ја бирате опцијата “Export”



Чекор 2

Чекор 3: Во ново отвореното прозорче, на прашањето “Which contacts do you want to export?” се одлучувате за една од опциите “Selected Contacts” или “All Contacts”, додека на второто прашање “Which export format?” ја одбирате опцијата “Outlook CSV format”.

Export contacts

Which contacts do you want to export?

- Selected contacts (76)
- The group My Contacts (76)
- All contacts (76)

Which export format?

- Google CSV format (for importing into a Google account)
- Outlook CSV format (for importing into Outlook or another application)
- vCard format (for importing into Apple Address Book or another application)

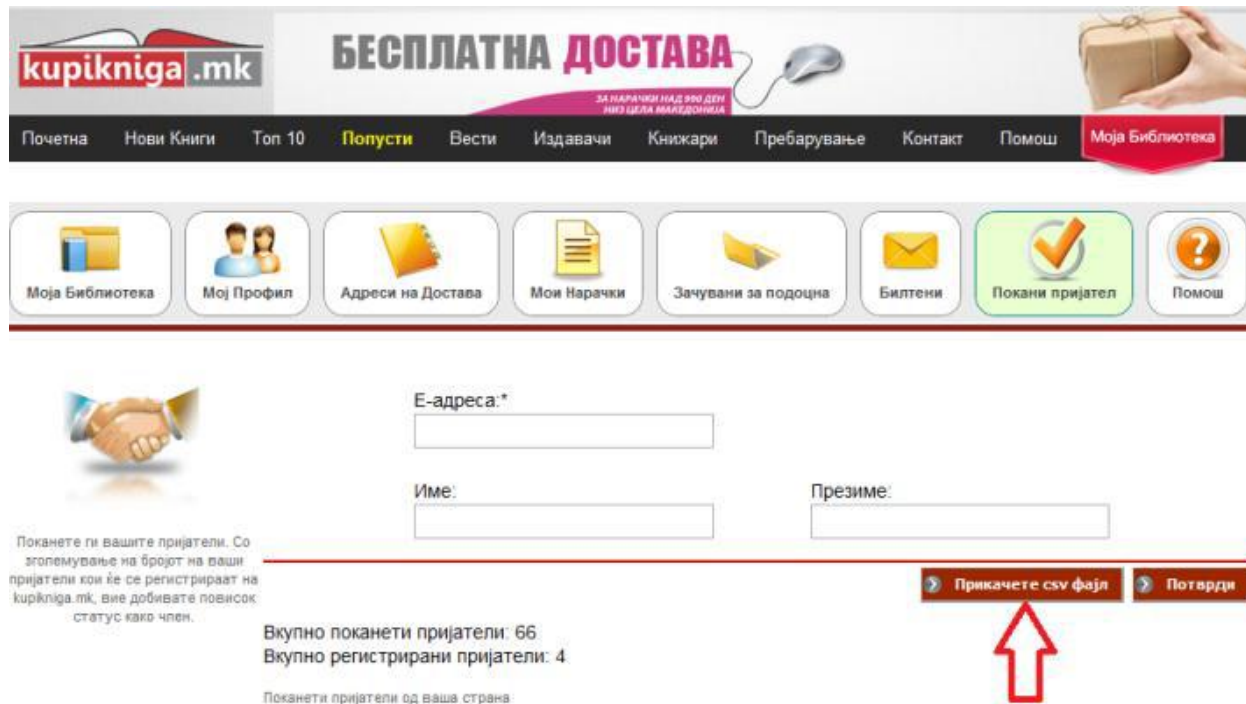
Export

Cancel

[Learn more](#)

Чекор 3

Чекор 4: Откако csv фајлот ќе биде снимен на вашиот компјутер, се враќате на страната за покана на пријатели на порталот www.kupikniga.mk, по што ја одбирате опцијата „Прикачете csv фајл“



The screenshot shows the website interface for Kupikniga.mk. At the top, there is a navigation bar with the site logo and a banner for "БЕСПЛАТНА ДОСТАВА" (Free Delivery) with a mouse icon. Below the banner is a menu with items like "Почетна", "Нови Книги", "Топ 10", "Попусти", "Вести", "Издавачи", "Книжари", "Пребарување", "Контакт", "Помош", and "Моја Библиотека". A secondary navigation bar contains icons for "Моја Библиотека", "Мој Профил", "Адреси на Достава", "Мои Нарачки", "Зачувани за подоцна", "Билтени", "Покани пријател", and "Помош".

The main content area features a "Покани пријател" (Invite friend) form. On the left, there is an icon of two hands shaking and a text block: "Поканете ги вашите пријатели. Со зголемување на бројот на ваши пријатели кои ќе се регистрираат на kupikniga.mk, вие добивате повисок статус како член."

The form includes the following fields and text:

- E-адреса:*
- Име:
- Презиме:

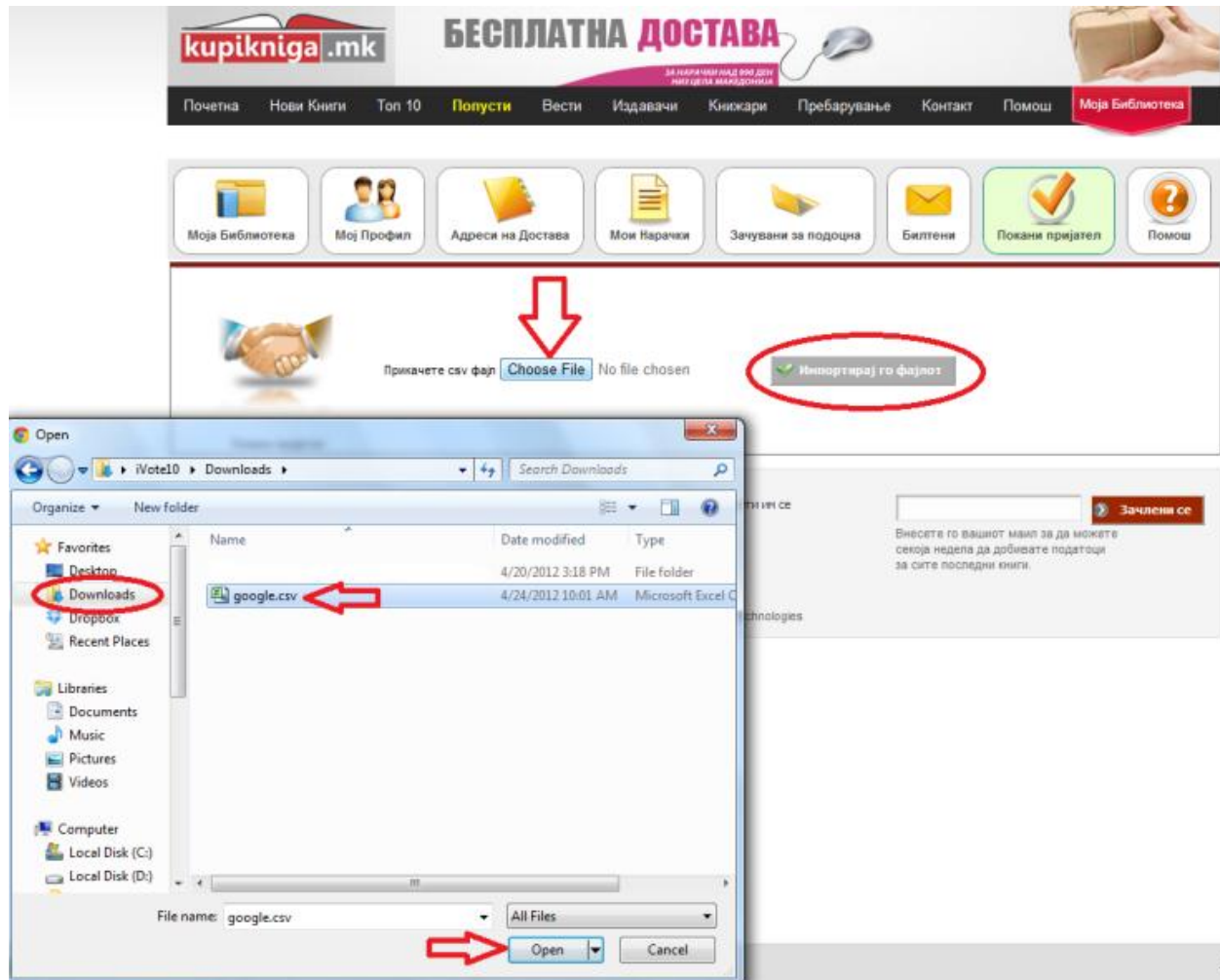
Below the form, the following statistics are displayed:

- Вкупно поканети пријатели: 66
- Вкупно регистрирани пријатели: 4
- Поканети пријатели од ваша страна

At the bottom right of the form, there are two buttons: "Прикачете csv фајл" (Upload csv file) and "Потврди" (Confirm). A red arrow points to the "Прикачете csv фајл" button.

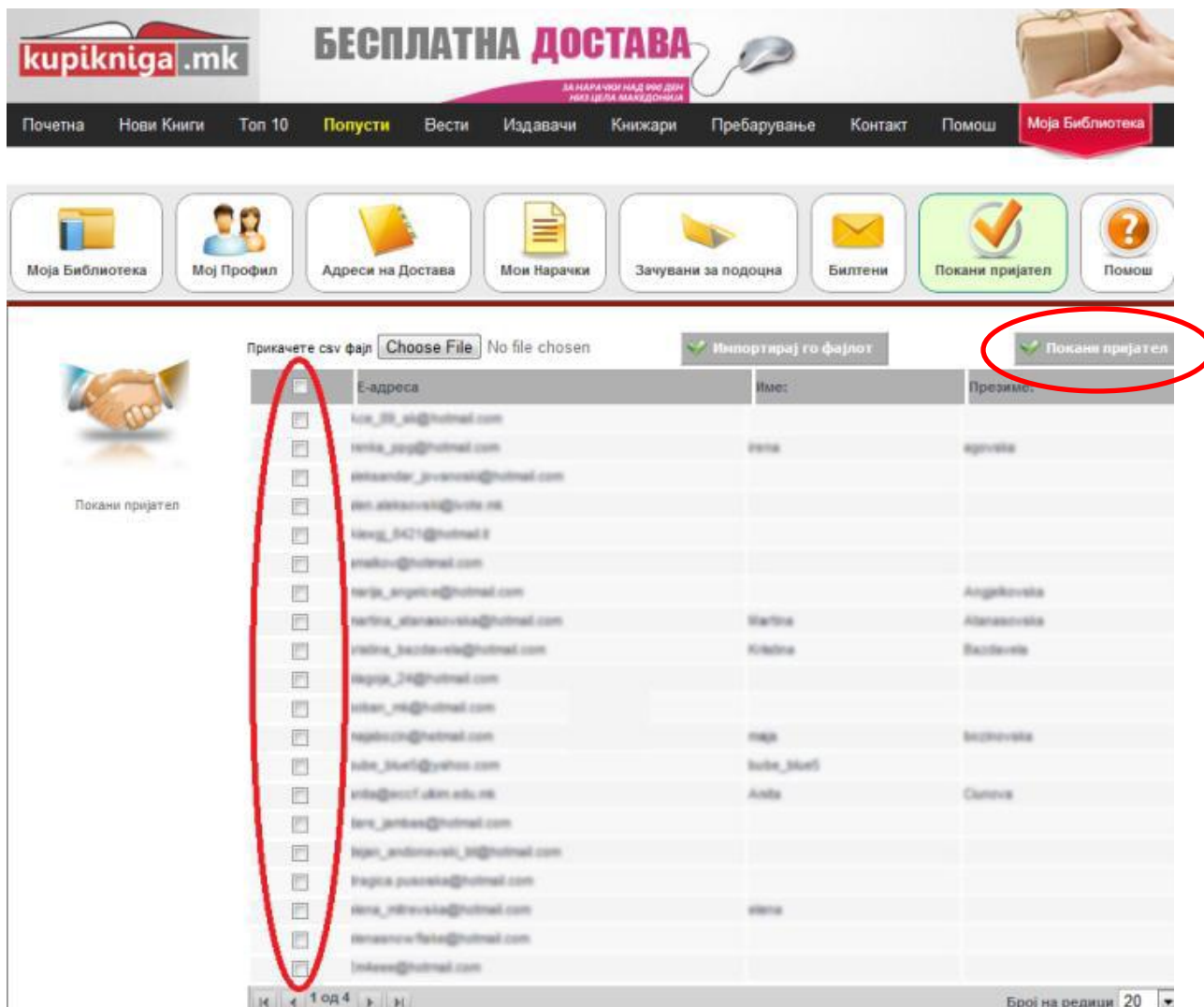
Чекор 4

Чекор 5: Го наоѓате и одбирате фајлот “google.csv” во вашиот компјутер (во случајов е зачуван во категоријата “Downloads”) и на крајот кликувате на полето „Импортирај го фајлот“.



Чекор 5

Чекор 6: На крајот ги селектирате сите контакти со штиклирање на првото поле пред контактите, по што кликувате на копчето „Покани пријатели“.



The screenshot shows the website interface for Kupikniga.mk. At the top, there is a navigation bar with links like 'Почетна', 'Нови Книги', 'Топ 10', 'Полусти', 'Вести', 'Издавачи', 'Книжари', 'Пребарување', 'Контакт', 'Помош', and 'Моја Библиотека'. Below this is a secondary navigation bar with icons for 'Моја Библиотека', 'Мој Профил', 'Адреси на Доставка', 'Мои Нарачки', 'Зачувани за подоцна', 'Билтени', 'Покани пријател', and 'Помош'. The main content area shows a table of contacts with columns for 'Е-адреса', 'Име', and 'Презиме'. A red oval highlights the first column containing checkboxes, and another red oval highlights the 'Покани пријател' button. The table contains 20 rows of contact information.

<input type="checkbox"/>	Е-адреса	Име:	Презиме:
<input type="checkbox"/>	lola_38@hotmail.com		
<input type="checkbox"/>	tenka_jorg@hotmail.com	tenka	agrevska
<input type="checkbox"/>	alexander_jovanov@hotmail.com		
<input type="checkbox"/>	ben.alexovsk@vite.mk		
<input type="checkbox"/>	lilyg_3421@hotmail.com		
<input type="checkbox"/>	stefanv@hotmail.com		
<input type="checkbox"/>	lilja_angelina@hotmail.com		Angelovska
<input type="checkbox"/>	marina_alexandrovsk@hotmail.com	Marina	Alexandrovsk
<input type="checkbox"/>	marina_bacdevska@hotmail.com	Marina	Bacdevska
<input type="checkbox"/>	lilja_214@hotmail.com		
<input type="checkbox"/>	stefan_mk@hotmail.com		
<input type="checkbox"/>	lilja_214@hotmail.com	lilja	Bacdevska
<input type="checkbox"/>	lilja_214@yahoo.com	lilja_214	
<input type="checkbox"/>	aida@svcc.ukim.edu.mk	Aida	Dencheva
<input type="checkbox"/>	lilja_214@hotmail.com		
<input type="checkbox"/>	lilja_214@hotmail.com		
<input type="checkbox"/>	lilja_214@hotmail.com		
<input type="checkbox"/>	lilja_214@hotmail.com		
<input type="checkbox"/>	lilja_214@hotmail.com		
<input type="checkbox"/>	lilja_214@hotmail.com		
<input type="checkbox"/>	lilja_214@hotmail.com		
<input type="checkbox"/>	lilja_214@hotmail.com		
<input type="checkbox"/>	lilja_214@hotmail.com		
<input type="checkbox"/>	lilja_214@hotmail.com		

Чекор 6

По ова, вашите контакти ќе добијат покана да се регистрираат.

Благодариме и се надеваме дека ќе бидете задоволни од услугите на www.KupiKniga.mk

Со почит,

Тимот на КупиКнига.мк

info@kupikniga.mk